

Perfil Corporativo: O **Voiter** é um banco múltiplo de capital fechado, que concentra seus negócios na construção de soluções financeiras envolvendo operações de crédito em moeda nacional e estrangeira, renda fixa e finanças corporativas para empresas de diversos portes e setores da economia. Com seus negócios pautados na seriedade da Administração e no respeito a clientes e parceiros, o **Voiter** é liderado por um time de profissionais amplamente reconhecidos no mercado financeiro e de capitais, sob uma visão inovadora e de excelência na prestação de serviços financeiros e na concessão de crédito corporativo.

São Paulo, 30 de agosto de 2021

MENSAGEM DA ADMINISTRAÇÃO

Ao longo do primeiro semestre de 2021, o **Voiter** seguiu com sua estratégia de desenvolver negócios através de parcerias com os clientes.

Em 31 de dezembro de 2020, o Banco deixou de ter ações negociadas na B3 e, desde então, o **Voiter** passou a ser uma companhia de capital fechado. Em 10 de fevereiro de 2021, a CVM comunicou o deferimento do cancelamento de registro do **Voiter** como emissor de valores mobiliários na categoria A, em vista do cumprimento de todas as disposições legais e regulamentares aplicáveis.

Desde junho de 2020, o Banco passou a operar sob a marca **Voiter** e, em 07 de maio de 2021, a assembleia geral aprovou a alteração da razão social da Companhia de "Banco Indusval S.A." para "**Banco Voiter S.A.**", que foi homologada pelo Banco Central do Brasil em 24 de junho de 2021.

Apesar da economia do país ainda estar sob os efeitos da pandemia mundial de Covid-19, crescemos nossos ativos em 37,8%, de R\$3,8 bilhões¹ ao final de junho de 2020 para R\$5,2 bilhões¹ ao final de junho de 2021. O crescimento do volume dos negócios do Banco fez com que a Carteira **Voiter**, constituída de créditos alinhados à nova estratégia, atingisse o montante de R\$1,8 bilhão em junho de 2021, 153% superior ao saldo de R\$718 milhões em junho de 2020. O volume de Captação atingiu R\$4,2 bilhões em junho de 2021 (R\$3,1 bilhões em junho de 2020), demonstrando a credibilidade da marca e a confiança de nossos clientes aplicadores. O resultado de intermediação financeira e serviços no 1S21 somou R\$21,2 milhões (R\$18,1 milhões no 1S20), fruto do crescimento da carteira de crédito expandida e das receitas de serviços no período.

Com o objetivo de fortalecer a estrutura de capital do Banco e permitir a expansão de seus negócios, a única acionista do **Voiter**, a Holding NK 031, realizou três aumentos de capital em 2021:

- ✓ em 4 de fevereiro de 2021, o Banco Central do Brasil homologou o aumento de capital no valor de R\$93,0 milhões, aprovado pelo Conselho de Administração em 31 de dezembro de 2020;
- ✓ em 17 de maio de 2021, o Banco Central do Brasil homologou o aumento de capital no valor de R\$112,0 milhões, aprovado pelo Conselho de Administração e pela assembleia geral em 6 de maio de 2021; e
- ✓ em 27 de julho de 2021, o Banco Central do Brasil homologou o aumento de capital no valor de R\$70,0 milhões, aprovado pelo Conselho de Administração em 12 de julho de 2021.

Dando seguimento à reorganização societária anunciada em junho de 2020, com o objetivo de segregar as atividades do Conglomerado com características e modelos distintos em sociedades diferentes, em 8 de julho de 2021, foi homologado pelo Banco Central do Brasil a redução do capital do **Voiter** no valor de R\$51,2 milhões, referente ao patrimônio líquido do **Banco Letsbank** (nova denominação de Banco SmartBank S.A., homologada pelo Banco Central do Brasil em 25 de agosto de 2021), restituindo-o à acionista majoritária, a Holding NK 031. O **Letsbank**, assim, já não é mais uma subsidiária do **Voiter** e sim da Holding NK 031, como proposto na reorganização societária. Para fins de capital, não há impactos no Consolidado Prudencial.

No segundo semestre de 2021, manteremos o foco no crescimento do volume de negócios com rentabilidade e na consolidação da marca **Voiter** no mercado, entre clientes e parceiros, mirando sempre nossa proposta de valor: **parcerias impulsionam negócios.**

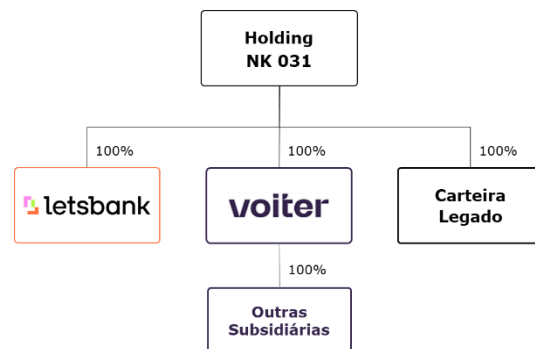
¹ Exclui a participação de não controladores (i) do Banco SmartBank S.A. (agora denominado Banco Letsbank S.A.) até outubro de 2020, quando o Banco comprou a participação minoritária, e (ii) dos FIDCs consolidados no balanço da Companhia.

VISÃO DOS NEGÓCIOS

Como parte da nossa estratégia, estão sendo segregadas as atividades do Conglomerado com características e modelos distintos, de modo que cada negócio possua seu próprio posicionamento estratégico, com o desenvolvimento de relacionamentos em seus respectivos mercados de atuação, além de foco exclusivo dos respectivos gestores e orçamento independente.

Com isso, os negócios estão sendo segregados de modo que:

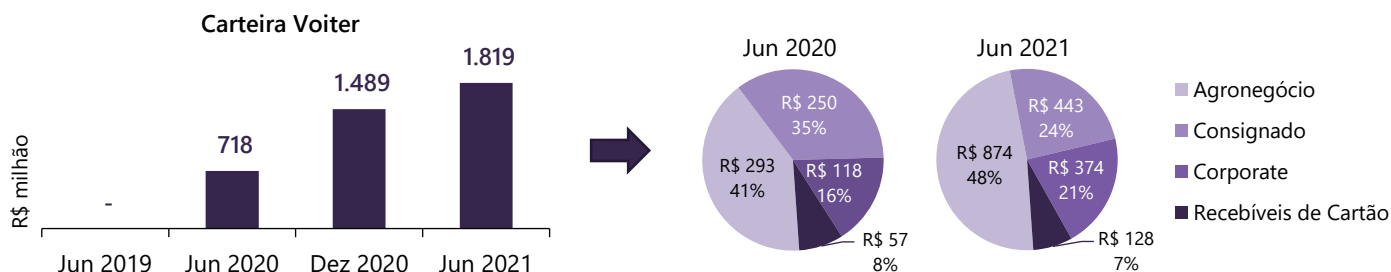
- o **Voiter** passa a ser um banco de atacado, oferecendo soluções de serviços e crédito a empresas de médio e grande porte. O **Voiter** potencializa sua capacidade de concessão de crédito através do mercado de capitais e parcerias com investidores, mirando também startups, carentes de linhas de crédito;
- o **Letsbank** (anteriormente denominado SmartBank), focado no atendimento a pequenas e médias empresas, é uma plataforma totalmente digital que passa a oferecer serviços financeiros transacionais, além da concessão de crédito; e
- a **carteira do Legado**, será composta por créditos antigos não alinhados à nova estratégia, créditos fiscais e outros bens, como imóveis. Ao longo do tempo, poderá usar sua experiência de crédito e execuções para comprar créditos no mercado.



No 1S21, todos esses negócios ainda estavam sob o controle acionário do **Voiter** e, portanto, seus resultados foram consolidados no **Voiter**. A seguir, os principais destaques desses negócios no 1S21:

Voiter

A Carteira **Voiter**, constituída de créditos alinhados à nova estratégia, iniciada no 2S19, cresceu 153,3%, atingindo o montante de R\$1,8 bilhão em junho de 2021 (R\$718 milhões em junho de 2020).

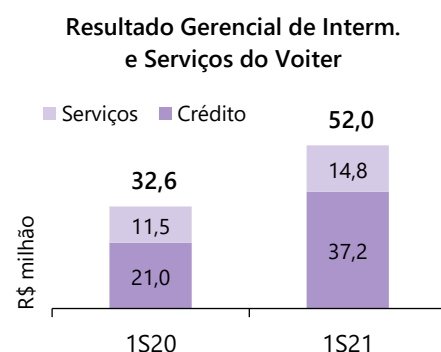


Voiter Resultado Gerencial	1S21	1S20	1S21/1S20
Resultado de Intermediação Financeira e Serviços	52,0	32,6	59,8%
Despesa de Pessoal Recorrente	-25,0	-21,2	17,8%
Despesa Administrativa Recorrente	-8,9	-6,6	35,7%
Resultado Operacional Recorrente	10,1	-8,5	218,8%

O **resultado gerencial de intermediação financeira e serviços** atingiu o montante de R\$52,0 milhões no 1S21 (R\$32,6 milhões no 1S20), graças ao empenho no desenvolvimento de negócios com maior rentabilidade.

A **despesa de pessoal gerencial** somou R\$25,0 milhões, 17,8% superior ao 1S20, e a **despesa administrativa gerencial** somou R\$8,9 milhões no 1S21, 35,7% superior ao 1S20, resultado dos investimentos realizados em pessoas, tecnologia e inovação para fazer frente ao volume de negócios.

No 1S21, o **Voiter** apresentou **resultado operacional recorrente** no montante de R\$10,1 milhões.



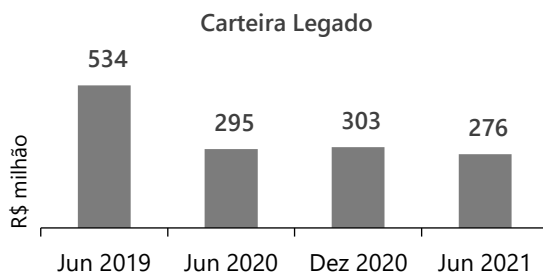
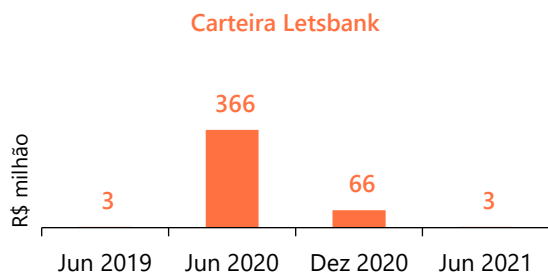
Divulgação de Resultados

1º Semestre de 2021

Letsbank e Legado

A Carteira do **Letsbank**, composta por operações de antecipação de recebíveis de cartão, está em fase de *run off* dada a nova estratégia do **Letsbank**, que passará a focar suas atenções em oferecer crédito e serviços transacionais a pequenas e médias empresas. Essa carteira encerrou junho de 2021 em R\$3,0 milhões (R\$366,4 milhões em junho de 2020).

A Carteira do **Legado**, composta por créditos antigos, em liquidação, somou R\$275,9 milhões em junho de 2021 (R\$295,2 milhões em junho de 2020).



Letsbank + Legado Resultado Gerencial	1S21	1S20	1S21/1S20
Resultado de Intermediação Financeira e Serviços ¹	-30,8	-14,4	113,7%
Despesa de Pessoal Recorrente	-16,5	-12,7	30,0%
Despesa Administrativa Recorrente	-12,5	-8,7	44,9%
Resultado Operacional Recorrente	-58,3	-27,3	113,7%

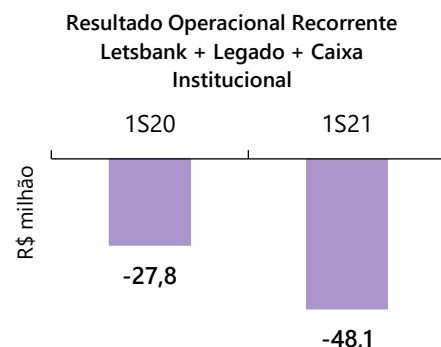
¹ Inclui as despesas do Caixa Institucional.

Desde o 2S20, o **Letsbank**, tem passado por uma reformulação da estratégia e gestão do negócio. Os ativos do **Legado**, em sua grande maioria, não geram rentabilidade.

A **despesa gerencial de pessoal** somou R\$16,5 milhões no 1S21, 30,0% superior ao 1S20. No **Letsbank**, houve mudança na gestão nesse período e, no **Legado**, houve contratações para fazer frente à reorganização que visa a separar esse negócio dos demais.

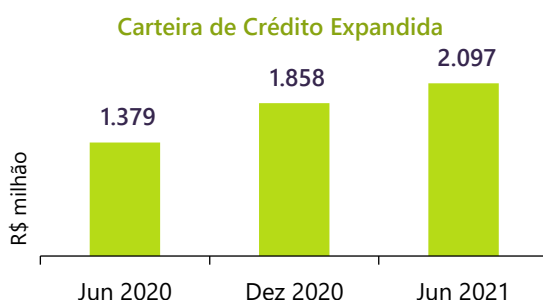
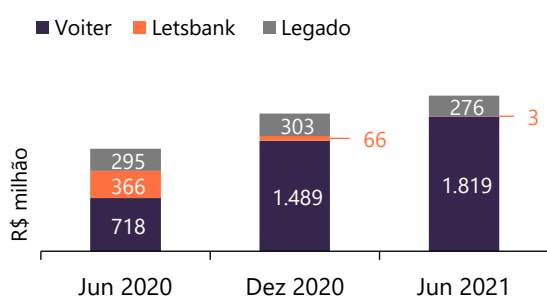
A **despesa administrativa gerencial** somou R\$12,5 milhões no 1S21, 44,9% superior ao 1S20, muito em função da reestruturação dos negócios **Letsbank** e **Legado**.

No 1S21, o **Letsbank** e o **Legado** apresentaram, juntos, **resultado operacional recorrente** no montante de -R\$58,3 milhões, com expectativa de melhora nos próximos semestres com a nova estratégia implantada no **Letsbank** e as recuperações de crédito e resultados de BNDU esperados no **Legado**.



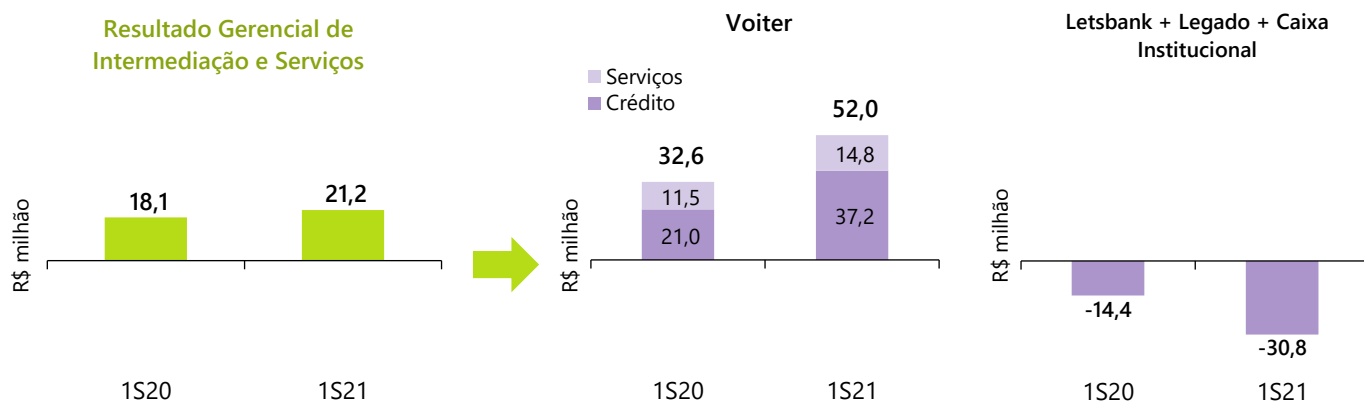
Consolidado

Juntas, as carteiras **Voiter**, **Letsbank** e **Legado** compõem a **Carteira de Crédito Expandida**, que totalizou R\$2,1 bilhões em junho de 2021, com crescimento de 52,1% em 12 meses.



Consolidado Resultado Gerencial	1S21	1S20	1S21/1S20
Resultado de Intermediação Financeira e Serviços	21,2	18,1	17,0%
Despesa de Pessoal Recorrente	-41,5	-33,9	22,4%
Despesa Administrativa Recorrente	-21,5	-15,2	40,9%
Resultado Operacional Recorrente	-48,1	-35,8	34,4%

O **resultado gerencial de intermediação financeira e serviços** Consolidado somou R\$21,2 milhões no 1S21, com melhora em relação aos R\$18,1 milhões no 1S20, devido, em especial, aos esforços da Administração e de todo o time no desenvolvimento de negócios com maior rentabilidade, em linha com a nova estratégia.



DESTAQUES

- ✓ Desde junho de 2020, no contexto de sua nova estratégia, o Banco passou a operar sob a marca **Voiter**. Em 7 de maio de 2021, a assembleia geral aprovou a alteração da razão social da Companhia de "Banco Indusval S.A." para "**Banco Voiter S.A.**", que foi homologada pelo Banco Central do Brasil em 24 de junho de 2021.
- ✓ A **Carteira Voiter**, constituída de créditos alinhados à nova estratégia, cresceu 153,3% em 12 meses, atingindo o montante de R\$1,8 bilhão em junho de 2021 (R\$718 milhões em junho de 2020). A **Carteira de Crédito Expandida**, composta pela carteira do **Voiter**, **Letsbank** e Legado, somou R\$2,1 bilhões, com crescimento de 52,1% em 12 meses, resultado dos esforços do **Voiter** na implantação da sua estratégia de negócios e crescimento da sua base de clientes e parceiros.
- ✓ O crescimento do volume de créditos se deu em **créditos de boa qualidade**, uma vez que os créditos classificados entre AA, A e B somaram 97% da carteira de crédito expandida¹ em junho de 2021 (95% em junho de 2020). O índice de cobertura dos créditos em atraso há mais de 90 dias (NPL 90) encerrou o semestre em 5,8 vezes² (4,6 vezes em junho de 2020), excluindo-se os FIDCs de crédito consignado.
- ✓ A **Margem Financeira com Clientes (NIM) da Carteira Nova**, que inclui a carteira **Voiter** e **Letsbank**, passou de 5,2% no 1S20 para 5,0% no 1S21, como resultado do crescimento da carteira de crédito do **Voiter** especialmente no final do semestre.
- ✓ O volume de **Captações** somou R\$4,2 bilhões, crescimento de 35,5% em 12 meses, como resultado do esforço contínuo de diversificação de fontes de captação, em especial nos produtos CDB, que

¹ Considera toda a carteira de crédito expandida, que, além da carteira classificada pela Resolução CMN nº 2.682/99, é composta também por fianças, títulos agrícolas (CPR e CDA/WA), títulos de crédito privado (notas promissórias e debêntures), operações de antecipação de recebíveis de cartão de crédito e cotas de Fundos de Investimento em Direitos Creditórios (FIDC).

² Inclui operações que anteriormente estavam em atraso há mais de 90 dias (NPL 90) e foram baixadas e que, no 1S21 foram renegociadas. De modo conservador, a Administração considera essas operações gerencialmente no NPL 90.

cresceu 21,6% em doze meses, e LCA, cujo volume apresentou incremento de 166,2% em doze meses.

- ✓ O **Resultado de Intermediação Financeira e Serviços antes da Despesa de PDD gerencial** somou R\$12,3 milhões no 1S21, com crescimento em relação aos R\$8,7 milhões no 1S20, graças ao incremento da carteira de crédito expandida e das receitas de serviços no período.
- ✓ A **Despesa de PDD gerencial** foi positiva em R\$9,0 milhões no 1S21, ante +R\$9,5 milhões no 1S20, em especial, devido à recuperação de créditos em prejuízo da carteira Legado no semestre.
- ✓ Em 12 de julho de 2021, o Conselho de Administração aprovou o aumento de capital no montante de R\$70,0 milhões, homologado pelo Banco Central do Brasil em 27 de julho de 2021. Considerando esse montante, o **Índice de Basileia** é de 11,8%¹ em junho de 2021 (10,8% em junho de 2020).

IMPACTOS DA PANDEMIA DO CORONAVÍRUS NOS NEGÓCIOS DO VOITER

Diante da pandemia do Covid-19, o **Voiter** tem adotado medidas para minimizar os impactos que possam surgir aos seus colaboradores, clientes, fornecedores e à sua operação. As ações tomadas estão alinhadas às normas sanitárias da Organização Mundial de Saúde (OMS), do governo do Estado e da Prefeitura.

Desde o final de março de 2020, os colaboradores estão trabalhando em regime de *home office* e as instalações das unidades físicas do Banco têm seguido todas as orientações oficiais de higiene e saúde. No final de 2020, iniciou-se o retorno dos funcionários aos escritórios, com adesão voluntária e dentro de protocolos definidos pelas autoridades de saúde.

Desde o início da pandemia, temos identificado um aumento na demanda por crédito, gerando oportunidades de negócio. Continuamos atentos às oportunidades, mantendo a prudência e aguardando a estabilização das perspectivas de médio e longo prazo para a economia. Temos mantido nossa postura seletiva na concessão de novos créditos e monitorado nossa carteira, levando em conta o atual cenário e possíveis impactos. A Administração continua monitorando os desdobramentos decorrentes da pandemia, atuando de forma tempestiva para mitigar seus efeitos.

¹ O Índice de Basileia informado refere-se ao Índice de Basileia regulamentar de 9,1% ao final de junho de 2021, acrescido do montante de R\$70,0 milhões no capital principal, referente ao aumento de capital realizado pela acionista controladora – a Holding NK 031 –, aprovado pelo Conselho de Administração em 12 de julho de 2021 e homologado pelo Banco Central do Brasil em 27 de julho de 2021.

PRINCIPAIS INDICADORES

As informações neste relatório são apresentadas com base em números consolidados, conforme práticas contábeis do BACEN, em milhões de reais (R\$ MM), exceto quando evidenciado em outra unidade. Ao longo deste relatório, apresentamos os resultados através da DRE Gerencial, que é fundamentada em reclassificações da DRE contábil e tem por finalidade auxiliar sua análise.

Dados de Balanço	1S21	1S20	1S21/1S20
Carteira de Crédito Expandida ¹	2.097,5	1.379,4	52,1%
Disponibilidades e Aplicações Financeiras de Liquidez	766,0	520,7	47,1%
TVM e Derivativos sem Títulos Agrícolas, Privados e FIDC ²	1.824,8	1.366,9	33,5%
Ativo Total ³	5.243,5	3.804,0	37,8%
Depósitos Totais	4.162,0	3.069,8	35,6%
Captações no Mercado Aberto	153,6	138,0	11,3%
Repasses Locais	4,3	5,1	-14,1%
Passivo Total	4.891,7	3.552,6	37,7%
Patrimônio Líquido de Controladores ³	351,9	251,3	40,0%
Patrimônio Líquido de Não Controladores	168,1	0,9	n.c.

Resultado Recorrente	1S21	1S20	1S21/1S20
Resultado de Intermediação Financeira & Serviços antes PDD	12,3	8,7	41,7%
Despesa de PDD Gerencial	9,0	9,5	-5,5%
Despesas de Pessoal e Administrativa	-63,0	-49,2	28,1%
Resultado Operacional Recorrente	-48,1	-35,8	34,4%
Resultado Líquido Recorrente ⁴	-35,1	-16,5	113,1%

Desempenho	1S21	1S20	1S21/1S20
Caixa Livre	1.250,2	1.183,4	5,6%
NIM com Clientes - Carteira Nova	5,0%	5,2%	-0,2 p.p.
NPL 90 / Carteira de Crédito Expandida ⁵	1,3%	1,9%	-0,6 p.p.
Índice de Basileia ⁶	11,8%	10,8%	1,0 p.p.

Ações	1S21	1S20	1S21/1S20
Quant. Ações Emitidas sem Tesouraria	211.015.785	102.767.593	105,3%
Lucro Líquido por Ação (em R\$) ³	-0,27	-1,85	-85,5%
Valor Patrimonial por Ação (em R\$) ³	1,67	2,45	-31,8%

Outras Informações	1S21	1S20	1S21/1S20
Voiter e Ligadas - Quantidade Funcionários e Diretores ⁷	218	176	23,9%
Letsbank - Quantidade Funcionários e Diretores ⁷	95	106	-10,4%

¹ Inclui Garantias emitidas (fianças, avais, L/C), que são *off balance sheet items*, Títulos de Crédito Privado (Debêntures e Notas Promissórias), Títulos Agrícolas (CDA/WA e CPR), Operações de Recebíveis de Cartão e Cotas de FIDCs (sem a participação de minoritários).

² Exclui Títulos Agrícolas (CPR e CDA/WA), Títulos de Crédito Privado (Debêntures e Notas Promissórias) e Cotas de FIDCs para negociação.

³ Exclui, do saldo de patrimônio líquido registrado no balanço patrimonial consolidado, a participação de não controladores dos FIDCs consolidados no balanço patrimonial do Voiter e, até outubro de 2020, a participação de minoritários do Banco SmartBank S.A. (agora denominado Banco Letsbank S.A.), ambos destacados na linha 'Patrimônio Líquido de Não Controladores' da tabela.

⁴ Refere-se ao lucro/prejuízo líquido consolidado recorrente gerencial excluindo-se a participação de não controladores do FIDCs consolidados no balanço da Companhia.

⁵ Inclui operações anteriormente em atraso há mais de 90 dias (NPL 90) e baixadas e que, no 1S21, foram renegociadas. De modo conservador, a Administração considera essas operações gerencialmente no NPL 90. Este índice exclui os FIDCs de crédito consignado.

⁶ Vide nota de rodapé da seção Capital Regulatório, nas páginas 13 e 14.

⁷ Não inclui estagiários

n.c. = não comparável (percentual acima de 300% ou abaixo de -300%, ou número dividido por zero).

DEMONSTRAÇÃO DE RESULTADOS GERENCIAL

R\$ milhão

DRE CONSOLIDADA GERENCIAL	1S21	1S20	1S21/1S20
Receitas de Intermediação Financeira e Serviços	99,7	68,9	44,7%
Operações Crédito, Títulos Agrícolas e Privados, Fianças e FIDCs ¹	35,8	50,7	-29,3%
TVM (sem Títulos Agrícolas, Privados e FIDCs), Derivativos e Câmbio	59,4	16,3	264,2%
Receitas de Prestação de Serviços e Tarifas	4,5	1,9	134,8%
Despesas de Intermediação Financeira	-87,5	-60,3	45,1%
Captação no Mercado ²	-87,2	-59,2	47,3%
Empréstimos, Cessão e Repasses	-0,2	-1,1	-76,6%
Resultado de Intermediação Financeira e Serviços antes da Despesa de PDD	12,3	8,7	41,7%
Despesa de PDD Gerencial ³	9,0	9,5	-5,5%
Despesa de PDD Gerencial - Carteira Legado	11,0	9,7	13,7%
Despesa de PDD Gerencial - Carteira Nova	-2,0	-0,2	n.c.
Resultado de Intermediação Financeira e Serviços	21,2	18,1	17,0%
Despesa de Pessoal - Voiter e Ligadas	-29,1	-22,4	30,0%
Despesa de Pessoal - Letsbank	-12,4	-11,5	7,5%
Despesas Administrativas - Voiter e Ligadas ⁴	-12,0	-7,9	51,7%
Despesas Administrativas - Letsbank	-9,5	-7,3	29,2%
Despesas de Pessoal e Administrativa	-63,0	-49,2	28,1%
Despesas Tributárias	-7,9	-4,3	86,8%
Outras Receitas e Despesas Operacionais ⁵	1,6	-0,5	n.c.
Resultado Operacional Recorrente	-48,1	-35,8	34,4%
Bônus	-3,5	-3,0	17,9%
IR e CSLL dos Eventos Recorrentes	16,5	22,3	-25,9%
Lucro Líquido Controladores Recorrente ⁶	-35,1	-16,5	113,1%
Efeitos Não Recorrentes			
Receitas/Despesas Operacionais Não Recorrentes ⁷	-36,6	8,6	n.c.
Resultado Não Operacional	-1,9	9,6	-120,2%
IR e CSLL dos Eventos Não Recorrentes ⁸	17,3	-192,4	109,0%
Lucro Líquido Controladores Não Recorrente ⁶	-21,2	-174,2	-87,8%
Lucro Líquido – Controladores ⁶	-56,3	-190,7	-70,5%
Lucro Líquido – Minoritários FIDCs	-3,1	0,0	n.c.
Lucro/Prejuízo Líquido ⁶	-59,4	-190,7	-68,8%

¹ Desconsidera os efeitos de (i) recuperações de créditos em perda, (ii) descontos concedidos na liquidação de operações no período, (iii) parcela de risco de crédito atribuída aos títulos e valores mobiliários, e (iv) despesas administrativas relativas a operações. Considera os efeitos de (i) as receitas e despesas referentes aos FIDCs consolidados no balanço da Companhia, (ii) a variação cambial do patrimônio líquido da agência de Cayman, contabilizada em Outras Receitas Operacionais, (iii) as receitas e despesas das mercadorias vendidas e a variação do preço das commodities do Voiter Cereais, contabilizadas em Outras Receitas e Despesas Operacionais, e (iv) as receitas de garantias prestadas, contabilizadas em Receitas de Prestação de Serviços e Tarifas.

² Inclui despesas relacionadas à intermediação financeira, como comissões pagas aos distribuidores dos produtos de captação, contabilizadas em Despesas Adm.

³ Despesa Gerencial de PDD é calculada adicionando-se à Despesa de PDD os efeitos (i) das recuperações de créditos em perda, (ii) dos descontos concedidos na liquidação de operações no período, (iii) da despesa com provisionamento de fianças registrada na DRE contábil na rubrica Outras Despesas Operacionais, e (iv) da parcela de risco de crédito atribuída à TVM; e excluindo-se os efeitos da parcela contabilizada como Despesa de PDD referentes aos FIDC consolidados no balanço da Companhia.

⁴ Exclui despesas administrativas relativas a operações de crédito e relacionadas à intermediação financeira, bem como despesas de amortização e depreciação, classificadas em Outras Receitas e Despesas Operacionais. Exclui também a parcela contabilizada como Despesa Administrativa referente aos FIDCs consolidados no balanço da Companhia.

⁵ Resultado da soma de (i) Outras Receitas e Despesas Operacionais e (ii) Resultado de Participação de Coligadas. Exclui (i) as provisões e reversões de provisão de contingências trabalhistas, que foram incluídas em Despesas de Pessoal, e (ii) a parcela referente aos FIDCs consolidados no balanço da Companhia.

⁶ Inclui a participação de não controladores do Banco SmartBank S.A. (agora denominado Banco Letsbank S.A.) até outubro de 2020, quando o Banco comprou a participação minoritária.

⁷ Inclui o efeito da variação da curva de juros nos hedges da captação e as recuperações de crédito, despesas de pessoal e administrativas não recorrentes.

⁸ Inclui o efeito das baixas de crédito tributário realizadas no 1S20.

n.c. = não comparável (percentual acima de 300% ou abaixo de -300%, ou número dividido por zero)

RESULTADO

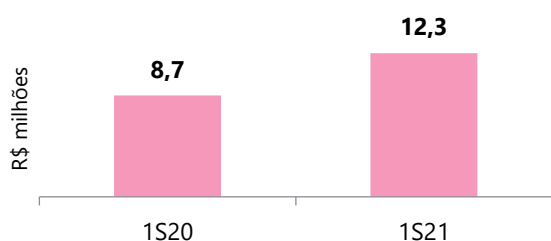
O **resultado de intermediação financeira e serviços antes da despesa de PDD gerencial** somou R\$12,3 milhões no 1S21, com crescimento em relação aos R\$8,7 milhões no 1S20, graças ao incremento da carteira de crédito expandida e das receitas de serviços no período.

A **despesa de PDD gerencial** foi positiva em R\$9,0 milhões no 1S21, ante +R\$9,5 milhões no 1S20, em especial, devido à recuperação de créditos em prejuízo da carteira Legado no semestre.

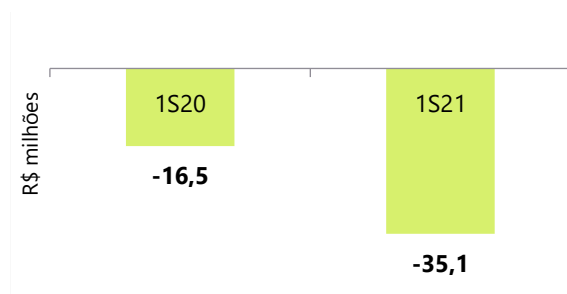
As **despesas de pessoal e administrativas recorrentes** somaram R\$63,0 milhões no 1S21 (R\$49,2 milhões no 1S20), em razão dos investimentos realizados em pessoas, tecnologia e inovação para fazer frente ao volume de negócios do **Voiter** e dos custos inerentes à gestão dos ativos e contingências da carteira do Legado.

Desta forma, o **resultado operacional recorrente**¹ no semestre foi de -R\$48,1 milhões, ante -R\$35,8 milhões no 1S20.

Resultado de Intermediação Financeira e Serviços antes da Despesa de PDD Gerencial



Resultado Líquido Recorrente



Efeitos Não Recorrentes

Com os efeitos não recorrentes demonstrados abaixo, o **resultado líquido não recorrente**¹ somou -R\$21,2 milhões no 1S21 (-R\$174,2 milhões no 1S20), basicamente devido (i) ao efeito da variação da curva de juros futuros nos hedges das nossas captações com taxas prefixadas até o mês de abril de 2021 (a partir de maio de 2021, passamos a adotar a metodologia do *hedge accounting*, que deve equalizar esses tipos de oscilações no resultado) e (ii) às despesas extraordinárias de pessoal e administrativas. No 1S20, foram realizadas baixas de crédito tributário, no valor de R\$184,3 milhões, oriundas da revisão das premissas do estudo de realização de crédito tributário pela Administração.

Efeitos Não Recorrentes	1S21	1S20
Despesas de Pessoal e Administrativas Não Recorrentes	-10,8	-8,2
Efeito da Curva de Juros no Hedges da Captação Prefixada	-25,8	4,0
Recuperação de Créditos Não Recorrente	0,0	12,8
Resultado Não Operacional - BNDU, Imobilizado e Outros	-1,9	9,6
Constituição e Baixa de Créditos Tributários	0,0	-184,3
Imposto de Renda e Contribuição Social dos Eventos Não Recorrentes	17,3	-8,2
Lucro/Prejuízo Líquido dos Controladores Não Recorrente ¹	-21,2	-174,2

¹ Refere-se ao resultado líquido de Controladores da Companhia e à participação de minoritários do Banco SmartBank S.A. (agora denominado Banco Letsbank S.A.) até outubro de 2020, quando o Voiter comprou a participação minoritária.

Margem Financeira Líquida (NIM)

A margem financeira líquida anualizada do 1S21 foi 0,7%, ante 0,8% no 1S20. Este índice de margem refere-se à rentabilidade dos ativos do **Voiter** Consolidado, em especial, das operações de crédito da carteira nova e do Legado, caixa e BNDU.

Margem Financeira Líquida	1S21	1S20	1S21/1S20
A. Resultado Gerencial da Intermediação Financeira e Serviços antes da Despesa de PDD	12,3	8,7	41,7%
B. Ativos Remuneráveis Médios	3.627,9	2.330,6	55,7%
Ajuste Ativos Médios sem Remuneração ¹	-161,4	-192,8	-16,3%
B.a. Ativos Remuneráveis Médios ajustados	3.466,5	2.137,7	62,2%
Margem Financeira Líquida anualizada (A/Ba)	0,7%	0,8%	-0,1 p.p.

¹ Operações compromissadas com volume, prazos e taxas equivalentes no ativo e passivo.

n.c. = não comparável (percentual acima de 300% ou abaixo de -300%, ou número dividido por zero)

A margem financeira gerencial com clientes (NIM) da carteira nova foi de 5,0% no 1S21, com leve redução em relação ao 1S20.

Excluindo a carteira originada no **Letsbank** temos a carteira do **Voiter**, cuja NIM foi de 5,0%, com redução de 1,8 p.p. em relação ao 1S20 em razão do crescimento da carteira de crédito, especialmente no final do semestre.

Margem Financeira Gerencial com Clientes	1S21	1S20	1S21/1S20
NIM com Clientes - Carteira Nova	5,0%	5,2%	-0,2 p.p.
NIM com Clientes - Carteira Voiter ¹	5,0%	6,8%	-1,8 p.p.

¹ Carteira Nova excluindo a carteira de crédito originada no Letsbank.

A carteira nova apresenta margem financeira menor que a carteira do **Voiter**, já que as operações em *run off* do **Letsbank** têm, em geral, NIM menor por conta da característica de suas operações: são basicamente operações de antecipação de recebíveis de cartão, com baixa exposição de crédito e curto prazo.

Letsbank

Com as operações iniciadas no terceiro trimestre de 2019, o **Letsbank** (nova denominação do Banco SmartBank) encerrou julho de 2021 com R\$3,0 milhões de carteira de crédito (R\$65,6 milhões em dezembro de 2020 e R\$366,4 milhões em junho de 2020), basicamente em operações classificadas com rating AA. A carteira está em fase de *run off* dada a nova estratégia do **Letsbank**, que passará a focar suas atenções em oferecer crédito e serviços transacionais a pequenas e médias empresas. O **Letsbank** fará uso de parcerias com empresas para oferecer crédito ao ecossistema dessas empresas parceiras, completando assim a oferta de valor a seus clientes.

No início de julho de 2021, dando seguimento à reorganização societária anunciada pelo **Voiter** em junho de 2020 com o objetivo de segregar as atividades do Conglomerado com características e modelos distintos em sociedades diferentes, foi homologada pelo Banco Central do Brasil a alteração do controle acionário do **Letsbank** para a NK 031 Empreendimentos e Participações S.A. ("**Holding NK 031**"). O **Letsbank**, assim, já não é mais uma subsidiária do **Voiter** e sim da **Holding NK 031**, como proposto na reorganização societária. Para fins de capital, não há impactos no Consolidado Prudencial.

CARTEIRA DE CRÉDITO EXPANDIDA

Em junho de 2021, a Carteira de Crédito Expandida totalizou R\$2,1 bilhões, com crescimento de 52,1% em 12 meses. O incremento expressivo na carteira de crédito expandida deveu-se à mudança do *mix* de operações desde o final de 2019, com destaque para (i) a forte originação de créditos da carteira de títulos agrícolas; (ii) as cotas de fundos de investimento em direitos creditórios (FIDC), especialmente os de crédito consignado, e (iii) os créditos oriundos de operações de cessão de recebíveis.

O prazo médio da carteira encerrou junho de 2021 em 270 dias (353 dias em junho de 2020).

Carteira de Crédito Expandida por Grupo de Produtos	1S21	1S20	1S21/1S20
Empréstimos e Financiamentos em Reais	375,4	285,8	31,4%
Cessão de Recebíveis com Clientes	217,5	36,8	n.c.
Trade Finance (ACC/ACE/FINIMP)	77,6	36,1	114,7%
Outros ¹	35,4	30,4	16,5%
Carteira de Crédito	705,8	389,0	81,4%
Garantias emitidas (Fianças e L/Cs)	47,4	36,3	30,8%
Títulos Agrícolas (TVM: CPR e CDA/WA e Cotas de Fundos)	723,1	246,6	193,3%
Títulos de Crédito Privado (TVM: NP e Debêntures)	43,8	30,3	44,4%
Antecipação de Recebíveis de Cartão	130,8	423,3	-69,1%
FIDCs	446,5	253,9	75,8%
Carteira de Crédito Expandida	2.097,5	1.379,4	52,1%

¹ Outros correspondem a operações de Financiamento de BNDU e Empréstimos e Financiamentos Adquiridos.

n.c. = não comparável (percentual acima de 300% ou abaixo de -300%, ou número dividido por zero)

Em linha com a estratégia do **Voiter**, a carteira de crédito expandida é segmentada como segue:

Carteira de Crédito Expandida por Segmento	1S21	1S20	1S21/1S20
Carteira Nova	1.821,6	1.084,2	68,0%
Agronegócio	361,7	234,6	54,2%
Cash&Carry	512,0	58,5	n.c.
Consignado	442,8	250,2	77,0%
Corporate & Energia	358,6	115,7	209,9%
Antecipação de Recebíveis de Cartão	130,8	423,3	-69,1%
Tecnologia	15,5	1,8	n.c.
Carteira Legado	275,9	295,2	-6,5%
Carteira de Crédito Expandida	2.097,5	1.379,4	52,1%

n.c. = não comparável (percentual acima de 300% ou abaixo de -300%, ou número dividido por zero)

No primeiro semestre de 2021, a carteira de títulos agrícolas totalizou R\$738,5 milhões, crescimento de 156,8% em 12 meses.

Carteira de Títulos Agrícolas	1S21	1S20	1S21/1S20
Em Títulos e Valores Mobiliários	723,1	246,6	193,3%
Warrants - CDA/WA	512,0	58,5	n.c.
Cédula de Produto Rural - CPR	77,7	61,0	27,5%
Cotas de Fundo de Investimento - FIDC	133,4	127,1	5,0%
Em Carteira de Crédito – Emprést. e Títulos Descontados	15,3	40,9	-62,5%
Certificado de Direitos Creditórios do Agronegócio - CDCA	15,3	40,9	-62,5%
Carteira de Títulos Agrícolas	738,5	287,5	156,8%

n.c. = não comparável (percentual acima de 300% ou abaixo de -300%, ou número dividido por zero)

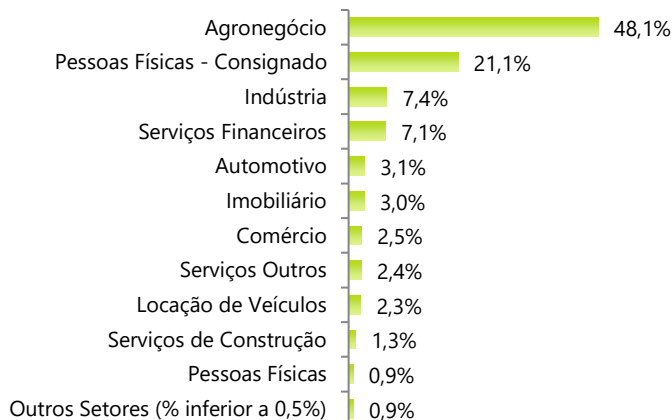
Divulgação de Resultados

1º Semestre de 2021

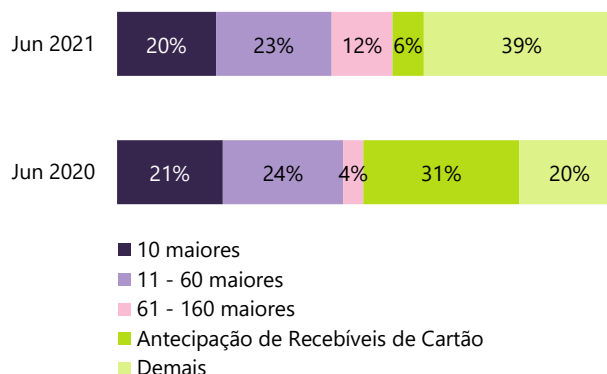
A carteira de crédito expandida voltada ao setor do agronegócio totalizou R\$1,0 bilhão ao final de junho de 2021, encerrando o semestre em 48,1% da carteira de crédito expandida.

A carteira voltada a pessoas físicas - consignado atingiu o montante de R\$442,2 milhões ao final de junho de 2021, encerrando o semestre em 21,1% da carteira de crédito expandida.

Carteira de Crédito Expandida por Setor Econômico



Carteira de Crédito Expandida por Concentração por Cliente

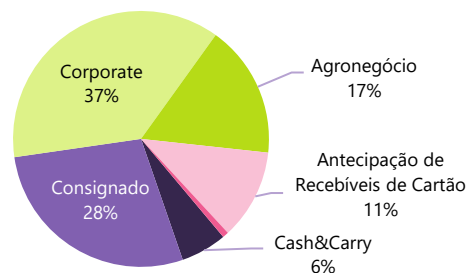


Em junho de 2021, a concentração de 19,7% da carteira de crédito expandida nos 10 maiores clientes inclui (i) os créditos da Carteira **Voiter**, responsáveis por 12,3% da carteira, (ii) os créditos da carteira do Legado, que representavam 7,4% da carteira, em curso normal de pagamento.

As operações de Antecipação de Recebíveis de Cartão representaram 6,2% na carteira de crédito expandida. Essas operações são, em sua essência, operações com risco pulverizado e, no limite, com risco final dos emissores de cartão, participantes do Sistema Financeiro Nacional.

Originação de Crédito no Semestre

Ao longo do primeiro semestre de 2021, o volume de desembolsos atingiu R\$1,6 bilhão, em créditos de alta qualidade (100% classificados entre os ratings AA, A e B), divididos basicamente nos segmentos de Corporate e Consignado.

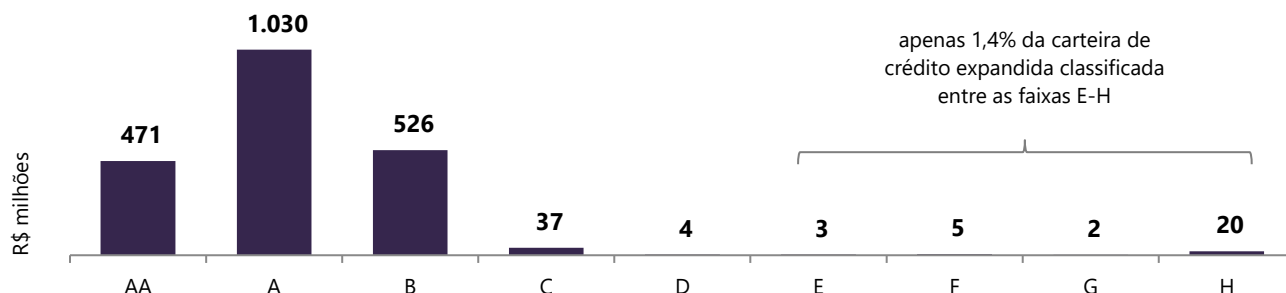


Qualidade da Carteira de Crédito Expandida

Em linha com a estratégia de gerar créditos de qualidade, 100% dos desembolsos do semestre foram em créditos classificados nas faixas de menor risco (AA, A e B) e 97% dos créditos da carteira de crédito expandida estavam classificados entre os ratings AA, A e B ao final de junho de 2021.

O índice de cobertura da carteira de crédito expandida classificada entre D-H era de 4,8 vezes ao final de junho de 2021 (2,1 vezes ao final de junho de 2020). Destaca-se que este indicador exclui os FIDCs de crédito consignado.

Carteira de Crédito Expandida por Rating



O saldo de créditos com atraso superior a 90 dias (NPL 90) totalizou R\$21,0 milhões¹ em junho de 2021 (R\$25,8 milhões em junho de 2020), excluindo-se as operações em atraso dos FIDCs de crédito consignado. O índice de cobertura do NPL 90 da carteira originada no Banco encerrou o semestre em 5,8 vezes¹ (4,6 vezes em junho de 2020).

Em dezembro de 2018, foi constituída uma provisão adicional ao mínimo regulatório para devedores duvidosos no valor de R\$100 milhões, tendo em vista: (i) o processo de reestruturação patrimonial e de reposicionamento estratégico do Banco; (ii) as alterações na estrutura de gestão a ele relacionadas; e (iii) o novo acionista majoritário do bloco de controle. Desse total, a Administração alocou R\$18,9 milhões em 2019 e R\$28,4 milhões no 1T20 para a provisão regulamentar, de acordo com a Resolução Bacen nº 2.682/99. Em junho de 2020, mais uma provisão adicional para devedores duvidosos foi constituída, no valor de R\$25,3 milhões. No 3T20, a Administração alocou R\$10,3 milhões da provisão adicional para a provisão regulamentar e, no 4T20, a Administração constituiu R\$3,1 milhões em provisão adicional. No 1S21, a Administração constituiu R\$5,5 milhões em provisão adicional e, com isso, ao final de junho de 2021, a Administração manteve o saldo de provisão adicional em R\$76,3 milhões para fazer frente a possíveis casos de inadimplência na carteira de crédito do **Voiter** (R\$78,0 milhões em junho de 2020).

¹ Inclui operações que anteriormente estavam em atraso há mais de 90 dias (NPL 90) e foram baixadas e que, no 1S21 foram renegociadas. De modo conservador, a Administração considera essas operações gerencialmente no NPL 90.

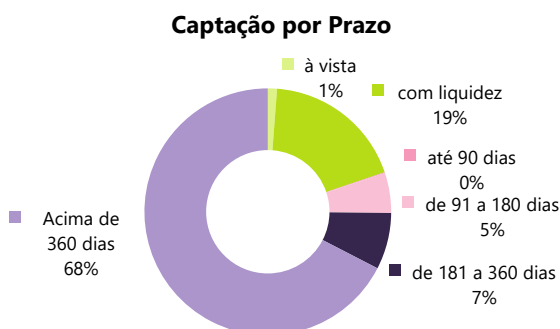
CAPTAÇÃO

O volume do estoque de captação somou R\$4,2 bilhões em junho de 2021, com crescimento de 35,5% em relação a junho de 2020, como resultado do esforço contínuo de diversificação de fontes de captação, em especial nos produtos CDB, que cresceu 21,6% em doze meses, e LCA, cujo volume apresentou incremento de 166,2% em doze meses.

Captação	1S21	1S20	1S21/1S20
Depósitos Totais	4.162,0	3.069,8	35,6%
Depósitos a Prazo (CDB)	3.103,9	2.552,5	21,6%
Letras de Crédito do Agronegócio (LCA)	705,1	264,9	166,2%
Letras de Crédito Imobiliário (LCI)	0,0	7,4	n.c.
Novo Depósito a Prazo com Garantias Especiais (NDPGE)	282,4	209,3	34,9%
Letra Financeira Garantida (LFG)	0,0	19,0	n.c.
Depósitos à Vista	50,0	16,7	200,0%
Depósitos Interfinanceiros	20,6	0,0	n.c.
Repasses no País	4,3	5,1	-14,1%
Captação Total	4.166,3	3.074,8	35,5%

n.c. = não comparável (percentual acima de 300% ou abaixo de -300%, ou número dividido por zero)

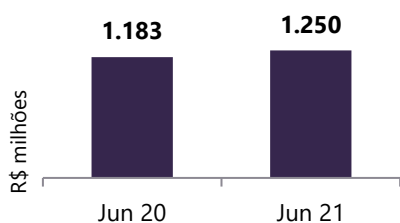
O prazo médio dos depósitos é de 756 dias da emissão (911 dias ao final do 1S20) e 437 dias a decorrer para seu vencimento (629 dias ao final do 1S20).



Tipo de Depósito	Prazo Médio (em dias)	
	de emissão	a decorrer ¹
CDB	882	524
LCA	240	101
LCI	-	-
NDPGE	727	369
Depósitos Interfinanceiros	730	387
Carteira de Depósitos ²	756	437

¹ A partir de 30.06.2021 | ² Média ponderada por volume

CAIXA LIVRE



Em 30 de junho de 2021, o caixa livre totalizou R\$1.250,2 milhões, equivalente a 30% dos depósitos totais e 3,6 vezes o patrimônio líquido. Para o cálculo consideram-se as disponibilidades, aplicações financeiras de liquidez e títulos e valores mobiliários (TVM), deduzindo-se as captações no mercado aberto, os títulos de crédito classificados em TVM (CPR, CDA/WA, Debêntures, NP e FIDC) e os títulos em TVM não livres em função de prestação de garantias.

CAPITAL REGULATÓRIO

O Acordo de Basileia prevê que os bancos mantenham um percentual mínimo de patrimônio ponderado pelo risco incorrido em suas operações. Nesse sentido, o Banco Central do Brasil regulamenta que os bancos instalados no país obedeçam ao percentual mínimo de patrimônio, calculado com base nas regras do Acordo de Basileia III, o que confere maior segurança ao sistema financeiro brasileiro frente às oscilações nas condições econômicas. No encerramento do semestre, o capital regulatório exigido é de 9,625%.

O índice de Basileia encerrou junho de 2021 em 11,8%¹ (10,8% em junho de 2020).

	1S21 ¹	1S20	1S21/1S20
Índice de Basileia	11,8%	10,8%	1,0 p.p.

¹ O índice apresentado refere-se ao Índice de Basileia ajustado, ou seja, o Índice de Basileia regulamentar de 9,1% ao final de junho de 2021 acrescido do montante de R\$70,0 milhões no capital principal, referente ao aumento de capital realizado pela acionista controladora – a holding NK 031 –, aprovado pelo Conselho de Administração em 12.07.2021 e homologado pelo Banco Central do Brasil em 27.07.2021.

CLASSIFICAÇÃO DE RISCO | RATINGS

Agência	Classificação	Último Relatório em
RiskBank	RA90 Risco aceitável para operações até 90 dias	Agosto 2021

ESTRUTURA ACIONÁRIA

Posição em 30.06.2021

Acionista do Banco Voiter S.A.	Qtde Ações Ordinárias	%	Qtde Ações Preferenciais	%	Total de Ações	%
NK 031 Empreendimentos e Participações S.A. ¹	203.356.549	99,4%	7.659.236	99,0%	211.015.786	99,4%
Ações em Tesouraria	1.128.616	0,6%	79.526	1,0%	1.208.142	0,6%
Total de Ações	204.485.165	100%	7.738.762	100%	212.223.927	100%

¹ Em 08.07.2021, o Banco Central do Brasil homologou a redução de capital no valor de R\$51,2 milhões, referente ao patrimônio líquido do **Banco Letsbank** (nova denominação do Banco SmartBank S.A., homologada no Banco Central do Brasil em 25 de agosto de 2021), restituindo-o a sua acionista, a holding NK 031. O **Letsbank**, assim, já não é mais uma subsidiária do **Voiter** e sim da Holding NK 031, como proposto na reorganização societária anunciada em junho de 2020. Para fins de capital, não há impactos no Consolidado Prudencial. Além disso, em 27.07.2021, o Banco Central do Brasil homologou o aumento de capital no valor de R\$70,0 milhões, realizado pela holding NK 031. Com isso, atualmente, o capital social do **Banco Voiter** é composto por 254.392.602 ações (245.116.156 ações ordinárias e 9.276.446 ações preferenciais).

Divulgação de Resultados

1º Semestre de 2021

voiter

BALANÇO PATRIMONIAL CONSOLIDADO

R\$ mil

ATIVO	30/06/2021	30/06/2020
Caixa, equivalentes a caixa	98.891	520.693
Instrumentos financeiros (ativos)	4.624.744	2.596.745
Aplicações interfinanceiras de liquidez	667.078	-
Títulos e valores mobiliários	2.078.489	1.315.166
Instrumentos financeiros derivativos	379.816	201.541
Operações de crédito	945.538	501.241
Outros créditos e ativos financeiros	553.823	578.797
Provisão para perdas esperadas associadas ao risco de crédito	-132.012	-119.938
(-) Provisões para operações de crédito	-110.297	-93.864
(-) Provisões para outros créditos	-21.715	-26.074
Bens não de uso próprio, líquidos de desvalorizações	216.950	244.027
Ativos fiscais	384.469	347.375
A compensar	5.554	5.115
Créditos tributários diferidos	378.915	342.260
Outros ativos	210.087	207.423
Participações societárias	-	-
Imobilizado de uso	19.051	22.795
Intangível	17.087	14.857
Depreciação e amortização acumulada	-27.625	-29.089
TOTAL DO ATIVO	5.411.642	3.804.888
PASSIVO	30/06/2021	30/06/2020
Instrumentos financeiros	4.727.460	3.415.215
Depósitos	3.456.904	2.778.552
Captações no mercado aberto	153.564	137.964
Recursos de aceites e emissão de títulos	705.080	291.210
Empréstimos e repasses	4.349	5.061
Letras Financeiras Subordinadas	-	-
Instrumentos financeiros derivativos	326.217	194.903
Outros passivos financeiros	81.346	7.525
Provisões	64.061	68.521
Fiscais	47.720	49.497
Trabalhistas	14.542	17.084
Cíveis	1.799	1.940
Passivos fiscais	17.812	6.558
Correntes	25	674
Obrigações fiscais diferidas	17.787	5.884
Outros passivos	82.332	62.347
PATRIMÔNIO LÍQUIDO	519.977	252.247
Atribuído à participação dos controladores	351.883	251.321
Capital	1.361.335	1.156.335
Reservas de capital	35.960	35.960
Lucros/(prejuízos) acumulados	-1.037.947	-936.762
Outros resultados abrangentes	60	71
Ações em tesouraria	-7.525	-4.283
Atribuído à participação dos não-controladores ¹	168.094	926
TOTAL DO PASSIVO E PATRIMÔNIO LÍQUIDO	5.411.642	3.804.888

Divulgação de Resultados

1º Semestre de 2021

voiter

DEMONSTRAÇÃO DE RESULTADO CONSOLIDADO

R\$ mil

DEMONSTRAÇÃO DE RESULTADO CONSOLIDADO	1S21	1S20
Resultado da intermediação financeira	19.477	38.688
Operações de crédito	35.317	65.370
Resultado de títulos e valores mobiliários	238.780	23.749
Resultado com instrumentos financeiros derivativos	-150.589	19.643
Resultado de operações de câmbio	-3.111	9.156
Operações de captação no mercado	-102.134	-81.908
Operações de empréstimos e cessões	-249	-1.062
Reversão/(perdas) esperadas associadas ao risco de crédito	1.463	3.740
Outras receitas/(despesas) operacionais	-110.575	-67.414
Receitas de prestação de serviços	4.261	2.165
Rendas de tarifas bancárias	832	208
Despesas de pessoal	-46.625	-39.912
Despesas administrativas	-53.957	-34.253
Despesas tributárias	-8.260	-4.252
Reversão/(despesas) de provisões	-5.868	-1.737
<i>Fiscais</i>	-515	-3.376
<i>Cíveis</i>	-5.648	1.532
<i>Trabalhistas</i>	295	107
Resultado de equivalência patrimonial	0	0
Outras receitas operacionais	364.946	218.422
Outras despesas operacionais	-365.904	-208.055
Resultado operacional	-91.098	-28.726
Resultado não operacional	-2.189	9.612
Resultado antes da tributação sobre lucro	-93.287	-19.114
Imposto de renda e contribuição social	33.858	-170.127
Imposto de renda	-1.127	7.566
Contribuição social	-369	6.767
Ativo fiscal diferido	35.354	-184.460
Contribuições e Participações	0	-1.503
Administradores	0	0
Empregados	0	-1.503
LUCRO LÍQUIDO DO PERÍODO	-59.429	-190.744
Atribuível à participação controladora	-58.484	-189.799
Atribuível à participação não controladora ¹	-945	-945

¹ Refere-se à participação de não controladores dos FIDCs consolidados no balanço patrimonial do Voiter e, até outubro de 2020, à participação de minoritários do Banco SmartBank S.A. (agora denominado Banco Letsbank S.A.).